

Создание электронных продуктов библиотеки в формате HTML

Веб-сервисы для создания электронных публикаций



Prezi



Веб-страницы в формате HTML



Историческая справка

О гербе Лесосибирска

**Памятники и
достопримечательности**

Почетные граждане

Литературный Лесосибирск

**Народное объединение
художников Енисей**


**Сайт муниципального
образования "город Лесосибирск"**

Фотографии Лесосибирска

О Лесосибирске в Интернете

**Отдых и развлечения в
Лесосибирске**

**Полезная информация для
жителей города**



<https://www.leslib.ru/page3.html>

Фактографические информационные продукты

Муниципальное бюджетное учреждение культуры
"Централизованная библиотечная система"

Литературная карта города Лесосибирска

Справочное издание



Муниципальное бюджетное учреждение культуры
"Централизованная библиотечная система"

Почетные граждане города Лесосибирска


Справочное издание



Муниципальное бюджетное учреждение культуры
"Централизованная библиотечная система"

Памятные места и достопримечательности города Лесосибирска

Путеводитель



МБУК "Централизованная библиотечная система"
Центральная городская библиотека



НАРОДНОЕ ОБЪЕДИНЕНИЕ ХУДОЖНИКОВ "ЕНИСЕЙ"

справочник-альбом



О справочнике

Художники

Объединение "Енисей"

Словарь терминов

О Лесосибирске

Отдел информационных технологий МБУК "ЦБС"
Лесосибирск 2015

©Крючкова Т.Н., Турат Е.Н., составление, 2015
©МБУК "ЦБС", 2015

Скачать

HTML (от англ. HyperText Markup Language) – язык гипертекстовой разметки.

<div>....</div>

<h5>....</h5>

<table>....</table>

....

Описательный язык разметки HTML имеет свои команды, которые называются тегами.



Главная страница сайта в браузере

```

PUBLIC "-//W3C//DTD HTML 4.01 Transitional//EN"
.org/TR/html4/loose.dtd">

```

```

итрализованной библиотечной системы города лесосибирска</title>
scription" content="Сайт библиотечной системы Лесосибирска: новые поступления книг, события би
ywords" content="библиотека, Лесосибирск, книга, новости, почитать, электронная доставка докум
iv="content-type" content="text/html; charset=UTF-8" lang="ru">
index-verification" content="88505925386b1c9c" />
name="yandex-verification" content="d5d4ea3d6700c11f">

```

```


<meta http-equiv="Content-Script-Type" content="text/javascript">
<meta name="viewport" content="width=700">
<!-- CSS -->
<link rel="stylesheet" href="css/style.css" type="text/css" media="screen, projection, tv">
<!--[if IE]><link rel="stylesheet" type="text/css" href="css/style-ie.css" media="screen, projection, tv"><![
<!--[if lte IE 6]><link rel="stylesheet" type="text/css" href="css/style-ie6.css" media="screen, projection,
<link rel="stylesheet" href="css/style-print.css" type="text/css" media="print">
<link rel="shortcut icon" href="img/favicon.ico">
<link rel="stylesheet" type="text/css" href="fancybox/jquery.fancybox.css">
<script type="text/javascript" src="fancybox/jquery-1.3.2.min.js"></script>
<script type="text/javascript" src="fancybox/jquery.easing.1.3.js"></script>
<script type="text/javascript" src="fancybox/jquery.fancybox-1.2.1.pack.js"></script>
<script type="text/javascript">


```


```


//
$(document).ready(function() {
  $("a.first").fancybox();
  $("a.two").fancybox();
  $("a.video").fancybox({"frameWidth":600,"frameHeight":400});
  $("a.content").fancybox({"frameWidth":600,"frameHeight":300});
});
//]]&gt;
&lt;/script&gt;
&lt;!--[if IE 7]&gt;
&lt;style type="text/css"&gt;#trends li div div{ width:122px; white-space:pre; word-wrap:break-word}&lt;/style&gt;
&lt;![endif]&gt;
&lt;script type="text/javascript" src="javascr/jquery-latest.pack.js"&gt;&lt;/script&gt;
&lt;!--slider scripts start here--&gt;
&lt;script src="js/jquery.js" type="text/javascript"&gt;&lt;/script&gt;
&lt;script type="text/javascript" src="js/twitmarquee.js"&gt;&lt;/script&gt;
&lt;script type="text/javascript"&gt;
//<![CDATA[
var page={};
</pre>
</div>
<div data-bbox="25 710 387 914" data-label="Section-Header">
<h1>Исходный код главной страницы сайта</h1>
</div>
```


Самоучитель и справочник по языку HTML

 htmlbook.ru

 Основное

 HTML

 CSS

 Сайт

Поиск по сайту

Самоучитель HTML | Справочник по HTML | XHTML | HTML5

Тег HTML или св-во CSS:

Теги HTML

- Все теги
- Валидация тегов
- <! -->
- <DOCTYPE>
- <a>
- <abbr>
- <acronym>
- <address>
- <applet>
- <area>
- <article>
- <aside>
- <audio>
-
- <base>
- <basefont>
- <bdi>
- <big>

Справочник CSS

- Как пользоваться справочником
- !important
- moz-border-bottom-colors
- moz-border-left-colors
- moz-border-right-colors
- moz-border-top-colors
- moz-linear-gradient



Знакомство с гридами

Новости из HTML Academy: в курсе «Построение сеток» появилась новая глава «[Знакомство с гридами](#)». Она доступна пользователям с активной [подпиской](#).

В этой главе мы начнём изучать технологию гридов: разберём, как разными способами создавать грид-раскладки, как управлять расположением грид-элементов в грид-контейнере.

Затем применим полученные знания на практике и сверстаем с помощью гридов пару небольших интерфейсов.

Готовы к [знакомству с гридами](#)?



Новая глава

Реклама



Последние материалы

15.10	Знакомство с гридами	Блог
12.10	Справочник HTML	Блог
08.10	Интенсивные или профессиональные курсы в Академии	Блог
28.09	Профессия «Фронтенд-разработчик»	Блог
26.09	Тесты на сайте	Блог
21.09	HTML и CSS, уровень 1	Блог
14.09	Бесплатный курс по SVG	Блог
14.09	Самоучитель CSS	Блог
11.09	Как хобби стало полноценным стартап-проектом htmllessons	Блог
17.08	Профессиональный JavaScript, уровень 1	Блог

Самоучители

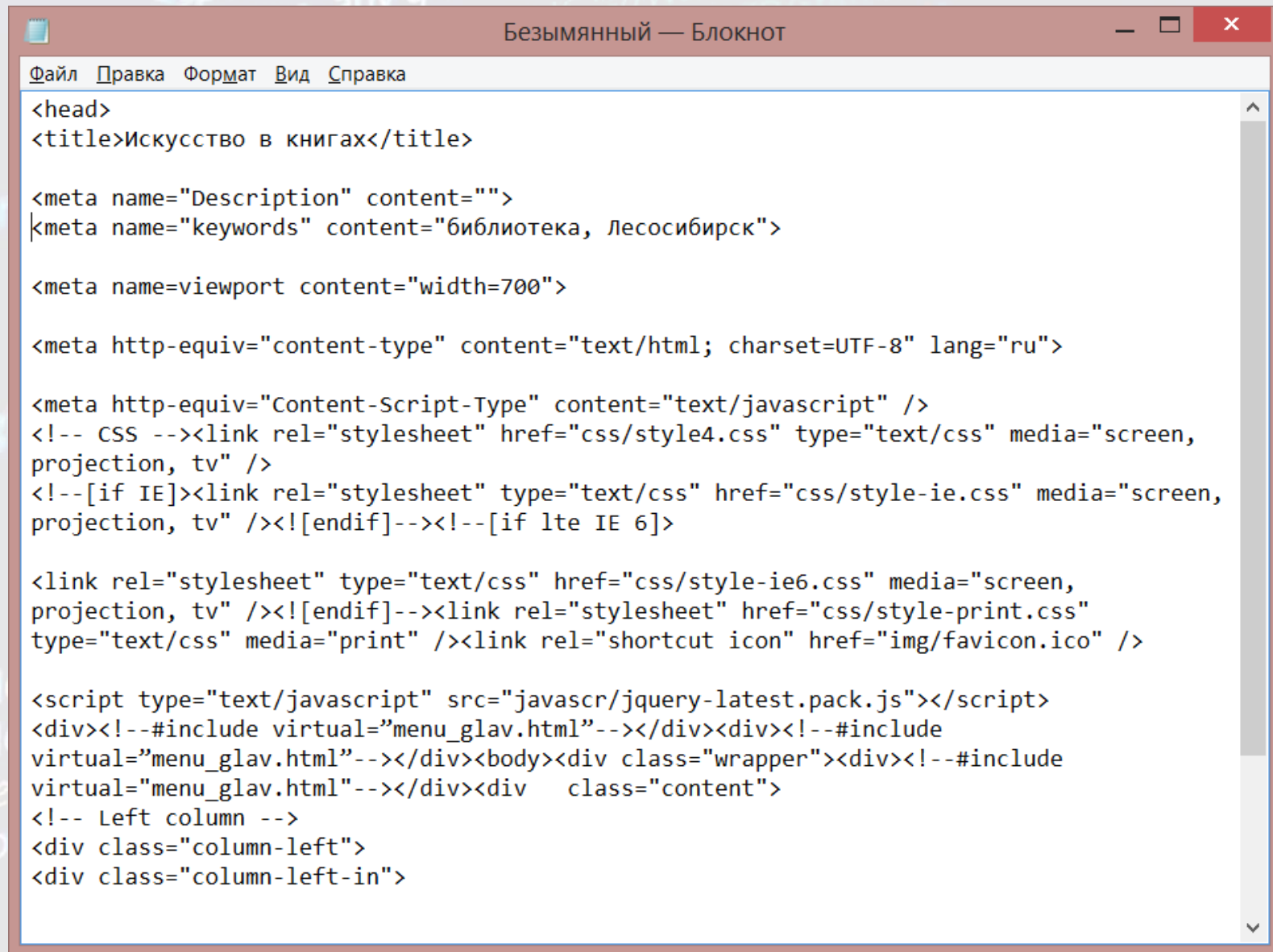
- [Самоучитель HTML4](#)
- [Погружение в HTML5](#)
- [Самоучитель HTML5](#)
- [Самоучитель CSS 2.1](#)
- [CSS3 на примерах](#)
- [Формы](#)

Популярные рецепты

-  [Как добавить картинку на веб-страницу?](#)
-  [Как сделать...](#)

<http://htmlbook.ru/>

Текстовой редактор Блокнот



The image shows a screenshot of the 'Блокнот' (Notepad) text editor window. The title bar reads 'Безымянный — Блокнот'. The menu bar includes 'Файл', 'Правка', 'Формат', 'Вид', and 'Справка'. The text area contains the following HTML code:

```
<head>
<title>Искусство в книгах</title>

<meta name="Description" content="">
<meta name="keywords" content="библиотека, лесосибирск">

<meta name=viewport content="width=700">


<meta http-equiv="content-type" content="text/html; charset=UTF-8" lang="ru">

<meta http-equiv="Content-Script-Type" content="text/javascript" />
<!-- CSS --><link rel="stylesheet" href="css/style4.css" type="text/css" media="screen,
projection, tv" />
<!--[if IE]><link rel="stylesheet" type="text/css" href="css/style-ie.css" media="screen,
projection, tv" /><![endif]><!--[if lte IE 6]>

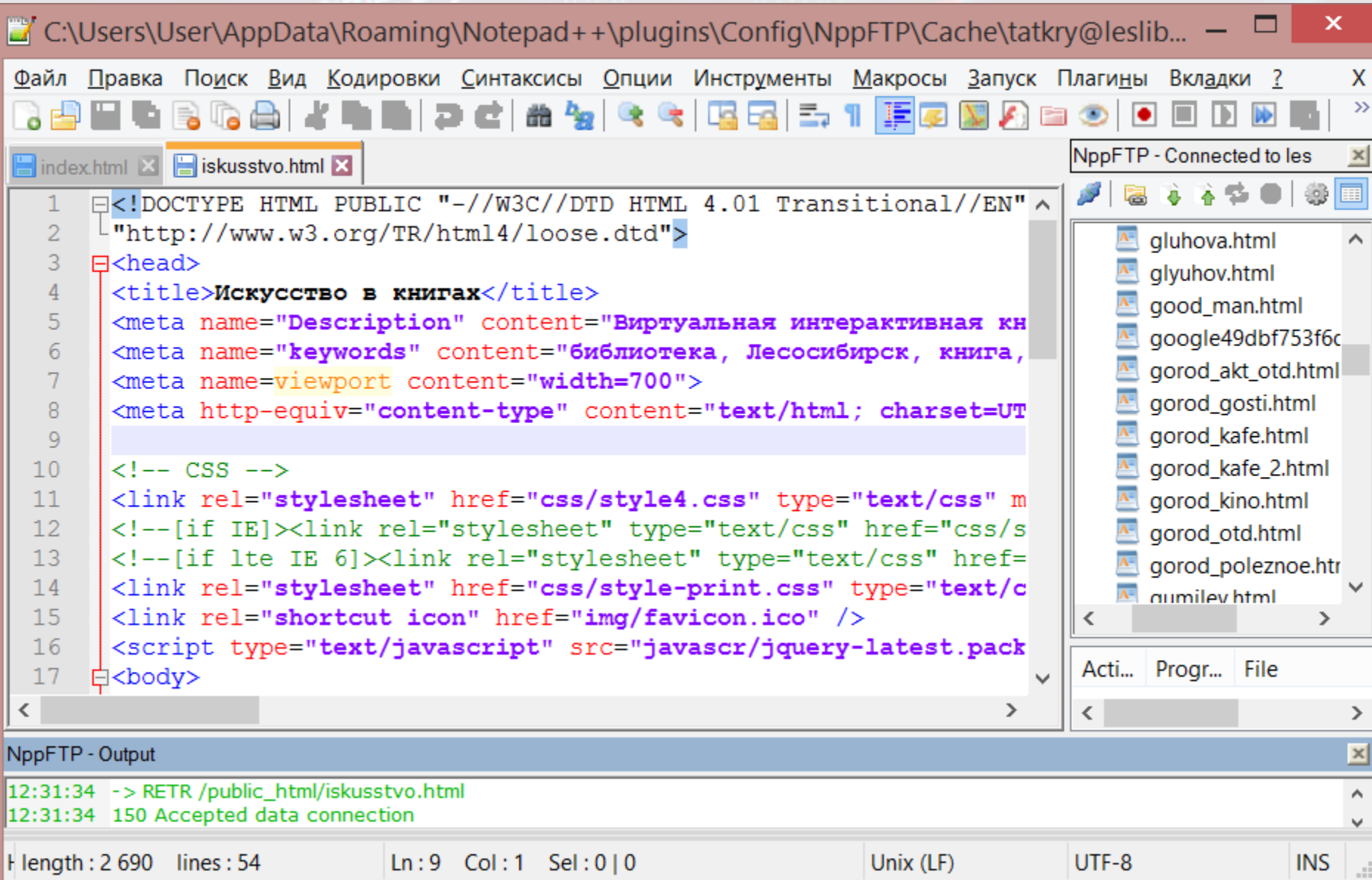
<link rel="stylesheet" type="text/css" href="css/style-ie6.css" media="screen,
projection, tv" /><![endif]><link rel="stylesheet" href="css/style-print.css"
type="text/css" media="print" /><link rel="shortcut icon" href="img/favicon.ico" />

<script type="text/javascript" src="javascr/jquery-latest.pack.js"></script>
<div><!--#include virtual="menu_glav.html"--></div><div><!--#include
virtual="menu_glav.html"--></div><body><div class="wrapper"><div><!--#include
virtual="menu_glav.html"--></div><div class="content">
<!-- Left column -->
<div class="column-left">
<div class="column-left-in">
```

Редакторы HTML, работающие с ИСХОДНЫМ КОДОМ

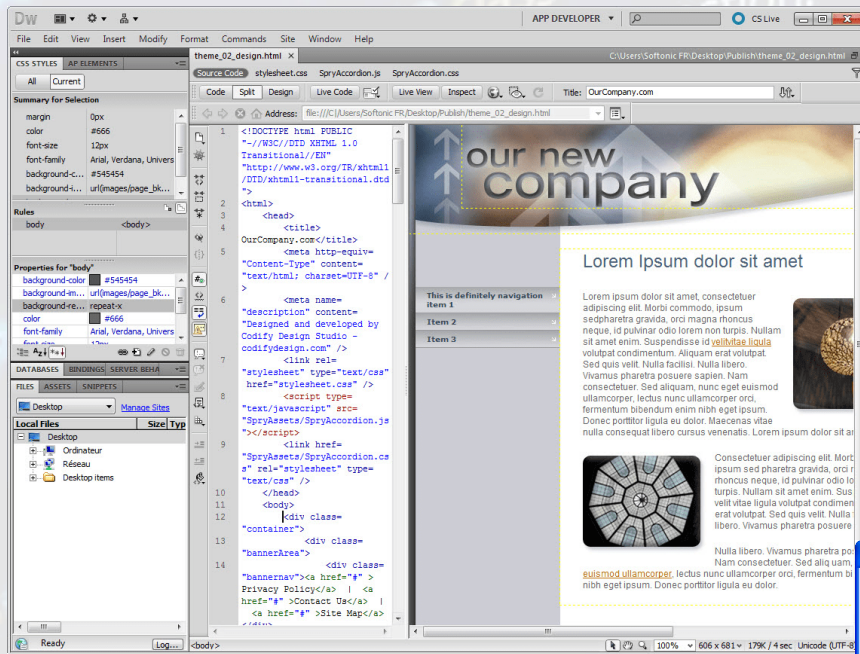


Notepad++

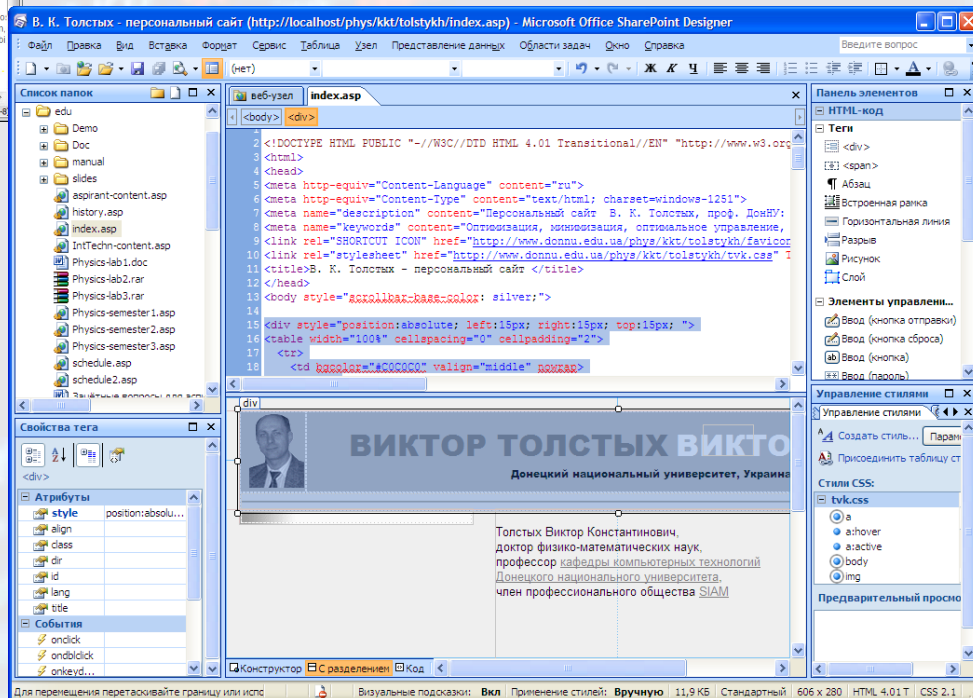


Визуальны редакторы

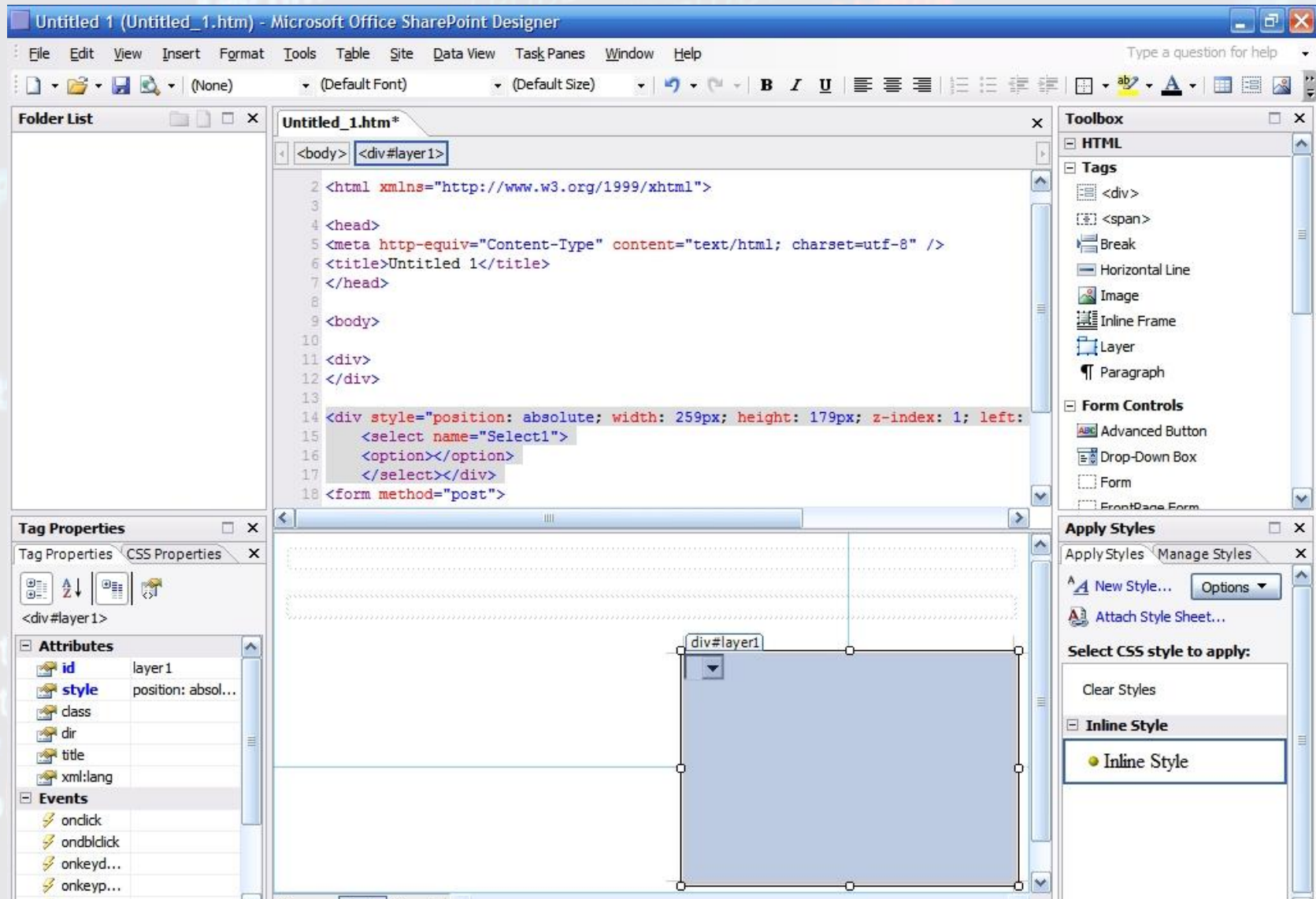
Adobe Dreamweaver



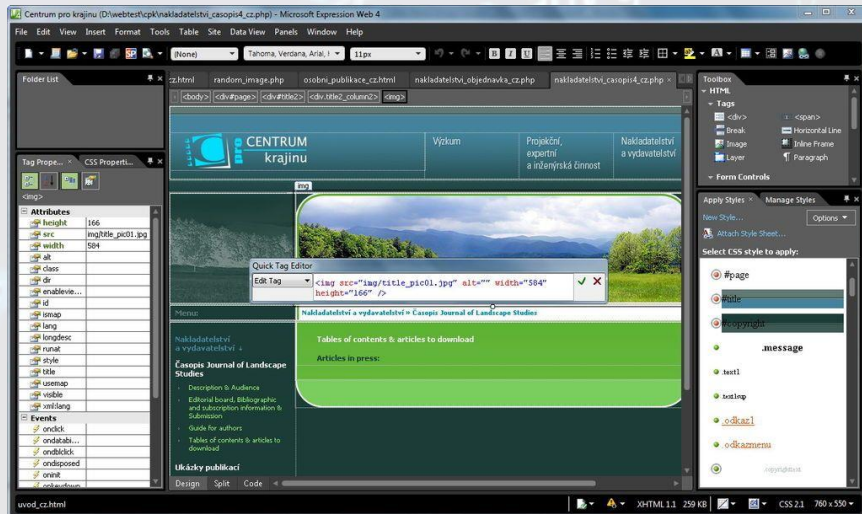
Microsoft Share Point Designer



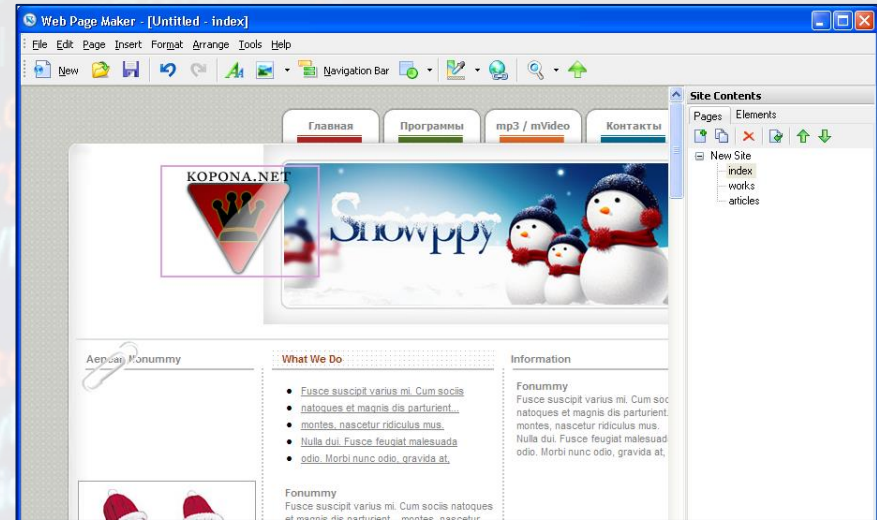
Microsoft Share Point Designer



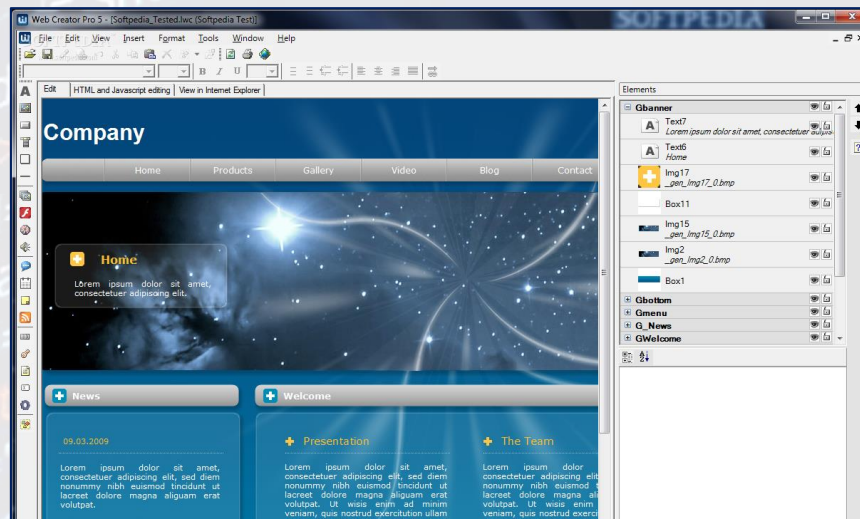
Microsoft Expression



Web Page Maker



Web Creator Pro



Языковые средства веб-страницы

HTML

Создание логической
структуры документа

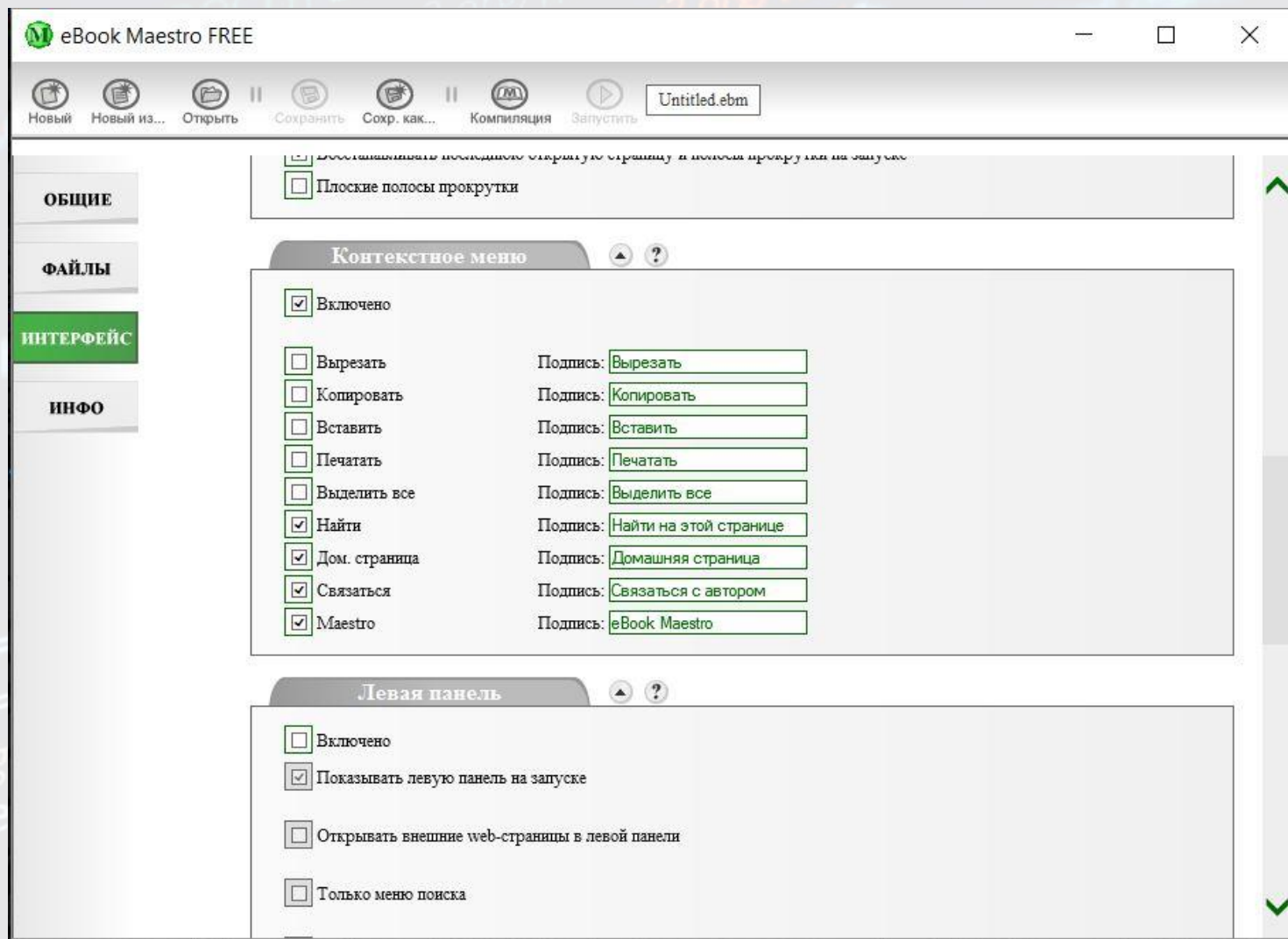
CSS

Задание способа
отображения
документа

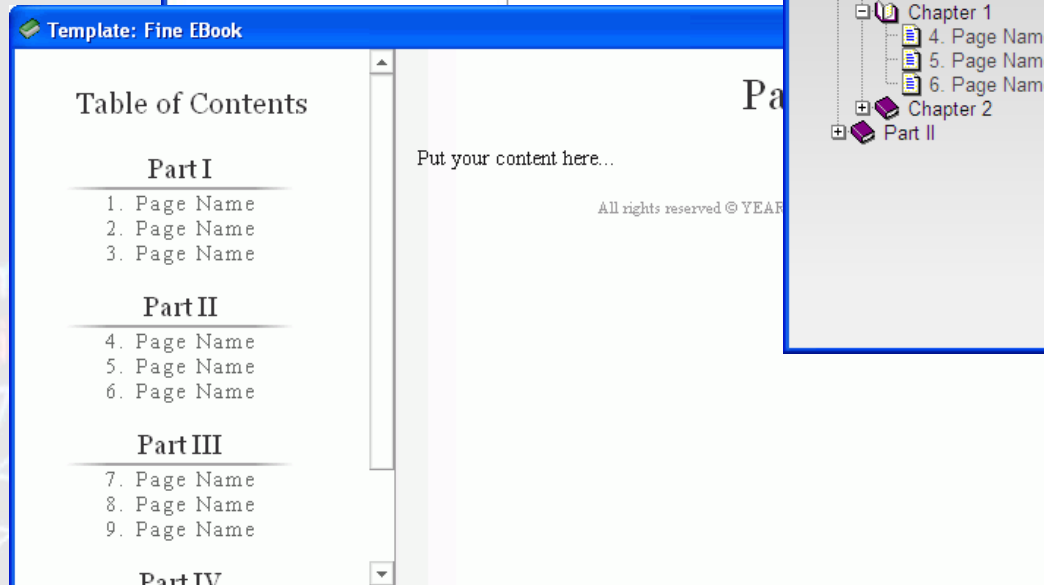
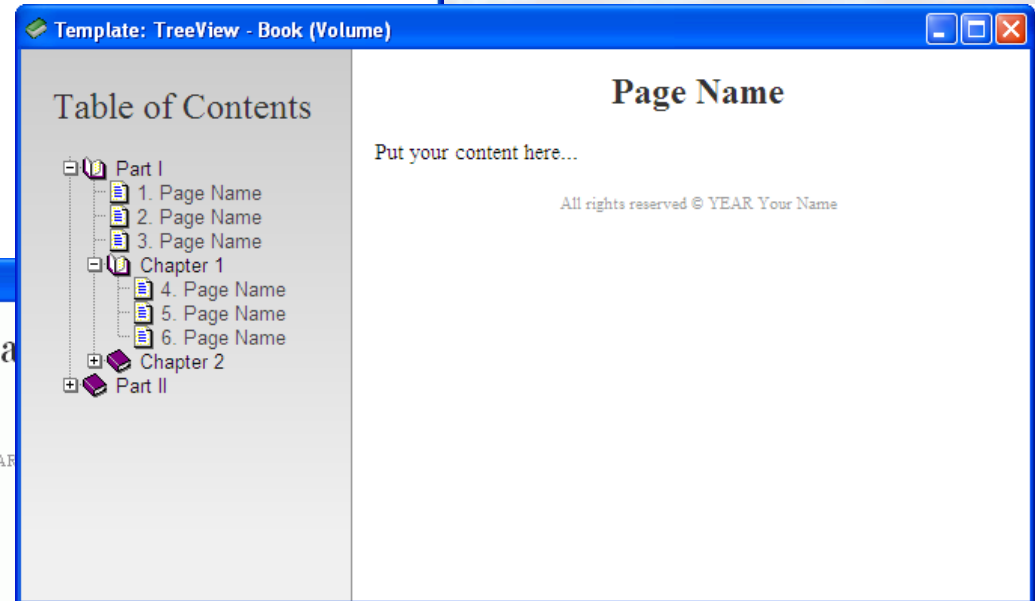
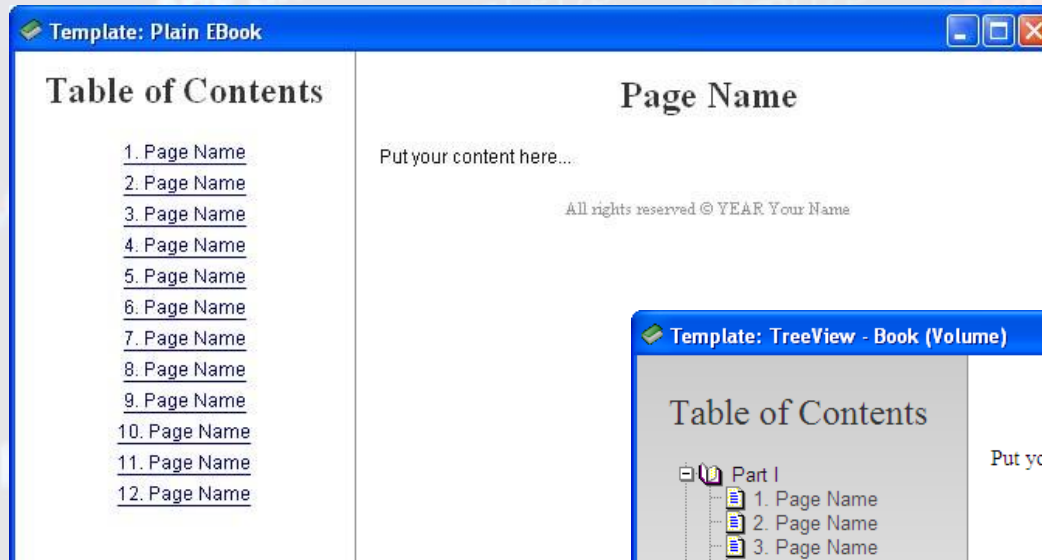
JavaScript

Написание сценариев

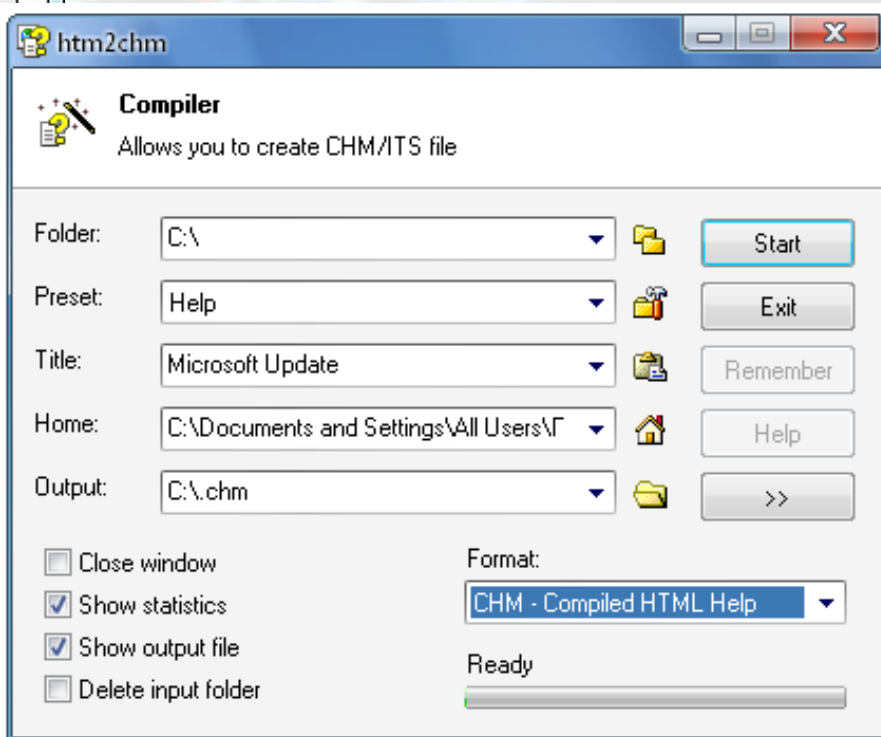
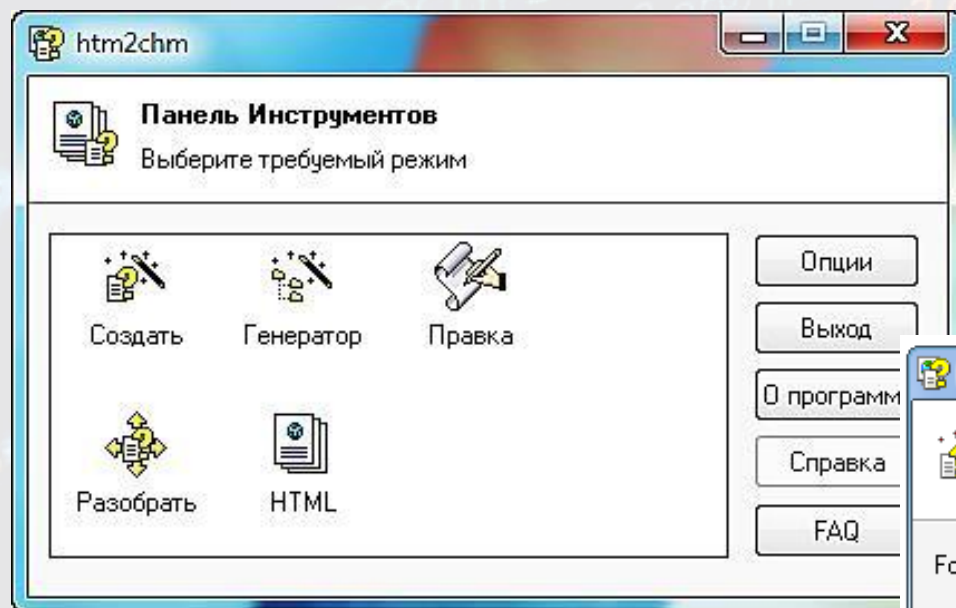
Программы – компиляторы е Book Maestro



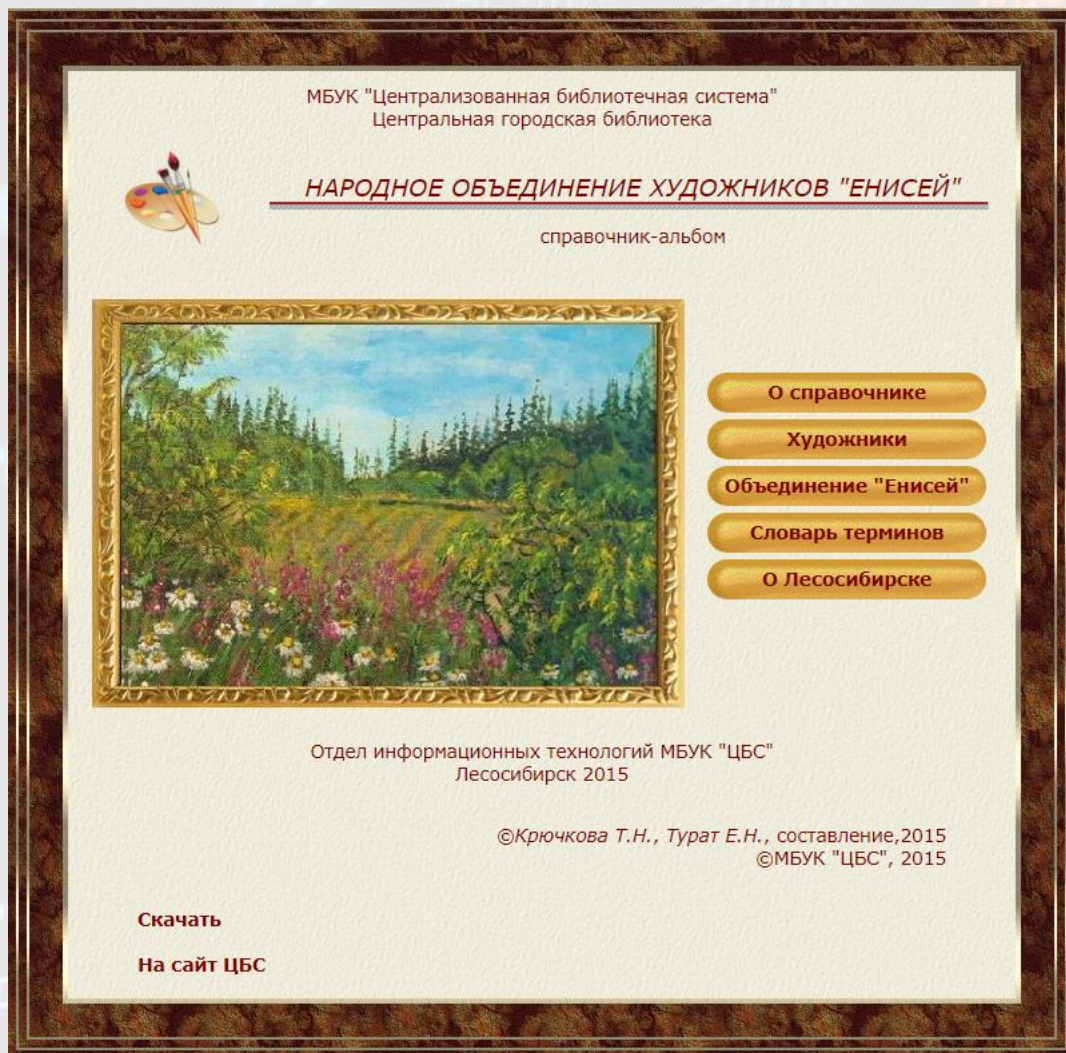
Шаблоны книг для e Book Maestro



Программы – компиляторы htm2chm



Народное объединение художников «Енисей»



<https://www.leslib.ru/failes/index.html>

jQuery плагин FancyBox



НАРОДНОЕ ОБЪЕДИНЕНИЕ ХУДОЖНИКОВ "ЕНИСЕЙ"

К списку
художников

Бардина Светлана Милентьевна



Живописец, мастер декоративно-прикладного искусства. Родилась в 1954 году п. Октябрьский Иркутской области. Окончила Красноярское художественное училище им. Сурикова, декоративное отделение. Член народного объединения художников «Енисей» с 1977 года. Работает в жанре натюрморта, пейзажа, декоративно-прикладного искусства. Участница городских, краевых выставок. Работы находятся в фондах Лесосибирского выставочного зала, в частных коллекциях. Работает в г. Лесосибирске преподавателем в детской художественной школе №1.




[Главная](#) [Объединение "Енисей"](#) [Словарь терминов](#) [О Лесосибирске](#)



НАРОДНОЕ ОБЪЕДИНЕНИЕ ХУДОЖНИКОВ "ЕНИСЕЙ"

К списку
художников

Бардина Светлана Милентьевна



за. Родилась
Окончила
декоративное
«Енисей» с
прикладного
рк. Работы
, в частных
м в детской

Бардина С.М. "Элексир любви". Холст, масло.